



GOVERNO DO ESTADO
RIO GRANDE DO SUL

SECRETARIA DA AGRICULTURA, PECUÁRIA,
PRODUÇÃO SUSTENTÁVEL E IRRIGAÇÃO

Plano ABC+RS – INFORMAÇÕES

Na Tabela 1 são apresentadas as informações sobre a evolução dos financiamentos com linhas de crédito específicas para tecnologias de agricultura de baixa emissão de carbono no estado do Rio Grande do Sul.

Tabela 1: Histórico de financiamentos com linhas específicas para tecnologias de agricultura de baixa emissão de carbono no estado do Rio Grande do Sul.

Ano Safra	Linhas de Crédito	Área Total (ha)	Contratos	Valor financiado
2011/2012	Programa ABC	91.265	577	R\$ 171.394.903
2012/2013	Programa ABC	121.488	1.055	R\$ 228.155.342
2013/2014	Programa ABC	160.282	418	R\$ 301.010.231
2014/2015	Programa ABC	114.058	1.281	R\$ 214.201.054
2015/2016	Programa ABC	41.022	215	R\$ 78.354.603
2016/2017	Programa ABC	31.803	170	R\$ 61.932.824
2017/2018	Programa ABC	52.723	302	R\$ 93.714.186
2018/2019	Programa ABC	38.168	237	R\$ 108.666.336
2019/2020	Programa ABC	114.984	272	R\$ 64.397.298
2020/2021	Programa ABC	88.779	283	R\$ 202.896.420
2021/2022	Programa ABC	58.507	215	R\$ 225.419.177
2022/2023	Renovagro, Pronaf ABC+ e Proirriga	101.677	5.258	R\$ 831.371.081
2023/2024	Renovagro, Pronaf ABC+ e Proirriga	259.543	6.128	R\$ 1.479.783.612
Total		1.274.299	10.283	R\$ 4.161.297.072

Fonte: Dados Sicoor Banco Central

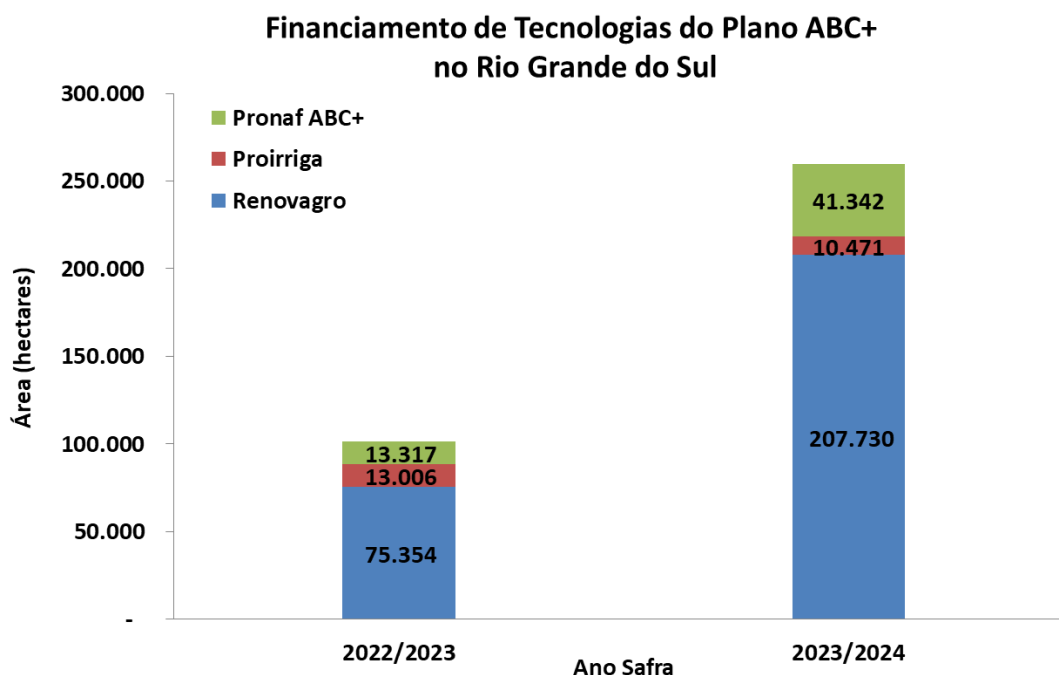


Figura 1: Área financiada com Tecnologias do Plano ABC+ (Renovagro, Proirriga e Pronaf ABC+) no Rio Grande do Sul nos anos safra 2022/2023 e 2023/2024.

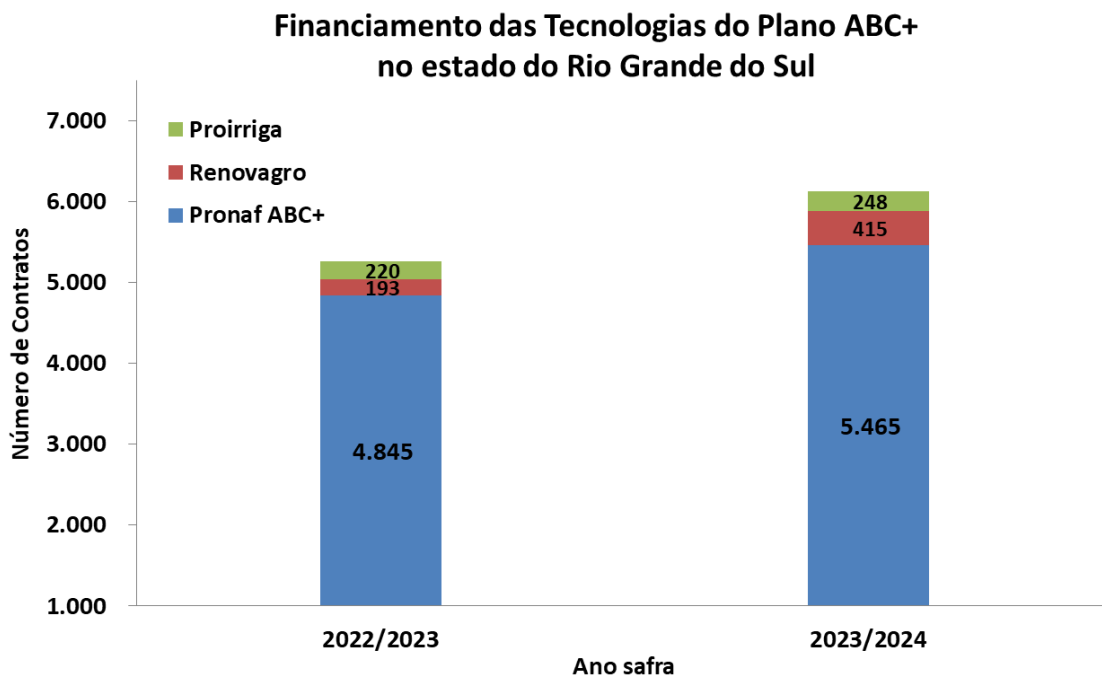


Figura 2: Número de contratos com Tecnologias do Plano ABC+ (Renovagro, Proirriga e Pronaf ABC+) no Rio Grande do Sul nos anos safra 2022/2023 e 2023/2024.

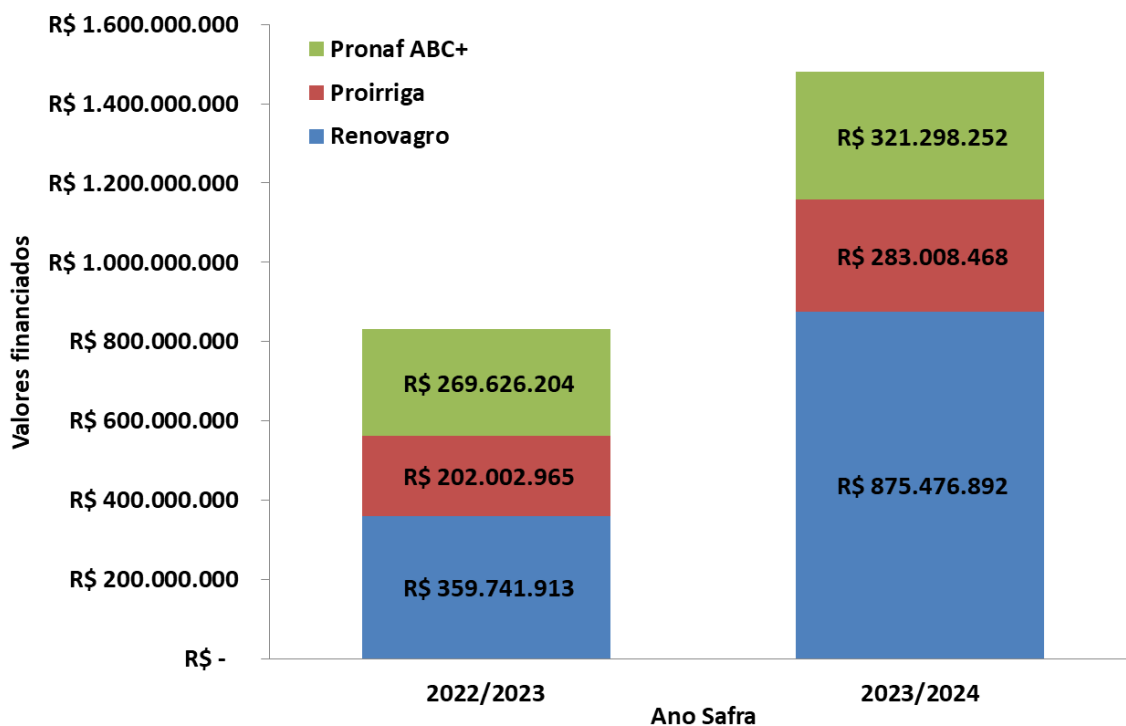


Figura 3: Valor financiado com Tecnologias do Plano ABC+ (Renovagro, Proirriga e Pronaf ABC+) no Rio Grande do Sul nos anos safra 2022/2023 e 2023/2024.

Jackson Freitas Brilhante de São José - SEAPI
 Carolina Bremm - SEAPI
 Lineu Leal – SFA/MAPA/RS
 06/12/2024